

## Guide d'installation en trois étapes faciles

### Important :

Qdos souhaite assurer la sécurité de vos enfants et la vôtre et pour cela, il est important que vous lisiez attentivement et suiviez scrupuleusement les instructions ci-dessous.

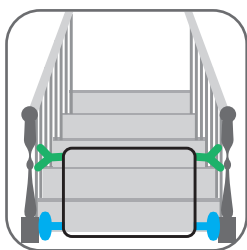
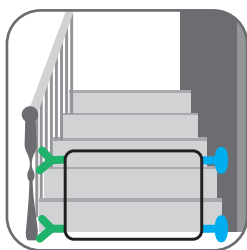
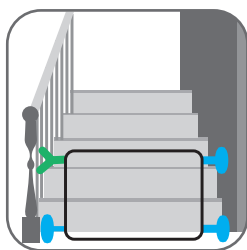
Pour les vidéos d'installation et la FAQ, consulter : [www.qdosafety.com](http://www.qdosafety.com)

### Liste des pièces :



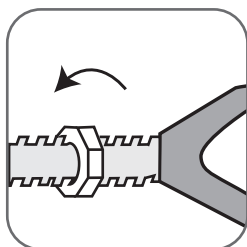
Suivre les instructions de la barrière Qdos et remplacer, là où cela est nécessaire, les tiges standard par des tiges filetées en Y.

### Étape 1



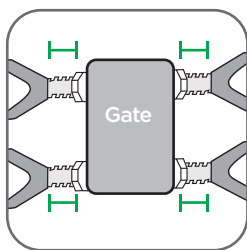
Repérer les endroits qui nécessitent des tiges filetées en Y et insérer celles-ci.

### Étape 2


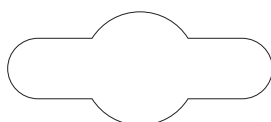
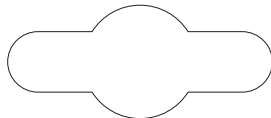


Serrer à la main les écrous de chacune des tiges filetées en Y jusqu'à ce qu'ils soient également alignés et touchent les rampes/barreaux ou le mur.

### Étape 3



À l'aide de la molette fournie avec la barrière et en suivant les instructions d'installation, visser solidement les quatre tiges filetées.



**Vous avez besoin d'une autre solution pour les escaliers?**

Essayez

**l'ensemble prêt à monter pour escaliers**

La solution universelle et modulable pour l'installation de barrières sur les barreaux et les rampes d'escalier - L'installation d'une barrière sur des escaliers peut se révéler délicate et risquée. L'ensemble prêt à monter pour escaliers Qdos propose un système flexible, sûr et stable pour fixer les barrières aux rampes et aux barreaux d'escalier

Il protège vos boiseries - L'ensemble prêt à monter pour escaliers protège vos boiseries en évitant d'avoir à visser des fixations dans la rampe. Convient aux barrières de sécurité à fixations et à pression.

Compatible avec toutes les marques de barrières - De nombreuses marques de barrières existent sur le marché. L'ensemble prêt à monter pour escaliers est conçu pour s'adapter à chacune d'entre elles.

Offert en blanc ou ardoise pour s'assortir à la plupart des barrières

S'adapte aux barreaux carrés jusqu'à 10 cm x 10 cm (4 po x 4 po) ou aux barreaux ronds jusqu'à 12,7 cm (5 po) de diamètre. Hauteur maximale d'installation de la barrière de 86 cm (34 po)